306056 Bundesrealgymnasium Bad Vöslau - Gainfarn
2540 Bad Vöslau, Petzgasse 36, Tel: 02252 76287, Fax: 02252 76287 27, Mail: 306056@noeschule.at

Kurzanleitung: Elternsprechtag Terminbuchung über WebUntis

Schritt 1: Anmeldung

Für die Buchung von Gesprächsterminen benötigen Sie Ihren WebUntis Elternaccount. Terminbuchungen mit Schüleraccounts sind nicht möglich.

1. Öffnen Sie in einem Internetbrowser die Seite https://webuntis.com und suchen Sie unsere Schule:
   BRG Bad Vöslau-Gainfarn
   Melden Sie sich dort mit Ihren WebUntis-Zugangsdaten (Eltern-Account) an.
   Hinweis: Die Terminbuchung ist nur in der Browserversion (am PC/Laptop) möglich, nicht in der HandyApp UntisMobile.

2. Sobald die Anmeldephase für Eltern aktiv ist, wird nach dem Einloggen in WebUntis auf der Startseite bzw. auf der Heute-Seite der Sprechtag angezeigt.
   Hier sehen Sie auch, bis wann eine Anmeldung zu einem Gespräch möglich ist.



3. Durch den Link gelangen Sie direkt zur eigentlichen Anmeldeseite für den Sprechtag.

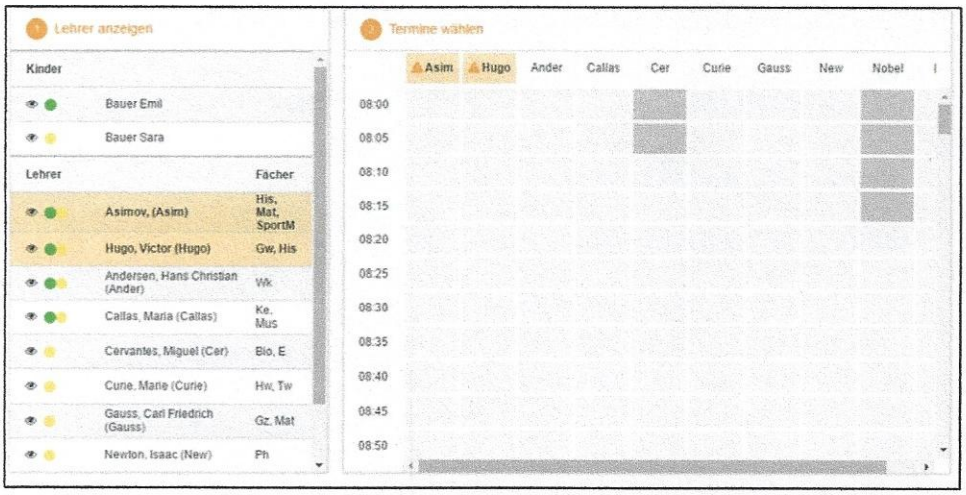

Schritt 2: Lehrkraft anzeigen



In dieser Liste werden Ihnen Ihre Kinder und deren reguläre Lehrer inklusive Fächer angezeigt. Die Farben beschreiben die Zugehörigkeit der Lehrer zu Ihren Kindern.

Wählen Sie „Relevante Lehrkraft“ aus, um nur die Lehrer angezeigt zu bekommen, die Ihr(e) Kind(er) unterrichten.

306056 Bundesrealgymnasium Bad Vöslau - Gainfarn
2540 Bad Vöslau, Petzgasse 36, Tel: 02252 76287, Fax: 02252 76287 27, Mail: 306056@noeschule.at

Schritt 3: Termin auswählen

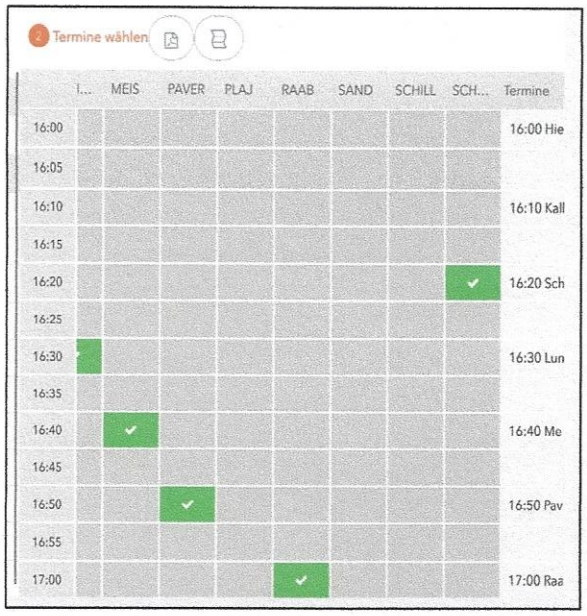

In dieser Tabellen-Ansicht werden nun die einzelnen Gesprächstermine von Ihnen gebucht.

Die Dauer eines Gesprächsblocks beträgt 5 Minuten. Unterrichtet eine Lehrperson mehrere Ihrer Kinder, kann ein Block pro Kind pro Fach gebucht werden.

Dunkelgrau markierte Zellen sind blockiert, d.h. diese können Sie nicht anklicken und buchen.

Um Ihnen den Wechsel von einem Termin zum nächsten zu ermöglichen, liegt zwischen je zwei Terminen eine Pause von 5 Minuten, welche nicht verplant werden kann. Wie im Bild zu sehen ist, wird aus diesem Grund bei einer Buchung die nächste ganze Zeile blockiert. Wir ersuchen Sie aber zwischen zwei Terminen eine längere Pause (wegen ev. Verspätungen) einzuplanen!

Andere Gründe wieso Zeitblöcke blockiert sind: Lehrer ist zu dieser Zeit abwesend oder hat bereits Terminbuchungen. Sie können am Elternsprechtag maximal 12 Termine buchen.

HINWEIS: Um einen reibungslosen Ablauf während des Elternsprechtags zu ermöglichen, sind pro Gespräch nur 5 Minuten vorgesehen. Für längere Gespräche bitten wir um Nutzung der wöchentlichen Sprechstunden. Unsere Lehrkräfte nehmen sich gerne mehr Zeit für Ihr Anliegen in der Sprechstunde. Einen solchen Gesprächstermin kann per Mail an die betreffende Lehrkraft vereinbart werden. Eine Liste der Sprechstunden aller Lehrpersonen, ist in WebUntis unter „Sprechstunden“ zu sehen.

Eine Übersicht, in welchem Raum die Lehrpersonen zu finden sind, erhalten Sie am Mittwoch 9.12. per Messenger.

Terminübersicht:

Klicken Sie auf „Fertig“. Mit Klick auf das Symbol bzw. können Sie eine Übersicht Ihrer Termine als PDF exportieren und ausdrucken.
Diese können auch in der App UntisMobile unter „Start – Sprechtag“ angezeigt werden.

Am Sprechtag sind bei den Räumen die Listen der Termine einer Lehrkraft aufgehängt. Sind hier noch freie Terminblöcke, können Sie sich dort auch händisch eintragen.

Terminbuchungen für den Elternsprechtag sind bis 9.12. ausschließlich über WebUntis möglich.

Vielen Dank für Ihre Unterstützung!

Mit freundlichen Grüßen

Mag. Dominik Harant (WebUntis-Administrator)